

Concepto	2019	2018	Concepto	2019	2018
INGRESOS Y OTROS BENEFICIOS			GASTOS Y OTRAS PÉRDIDAS		
Ingresos de la Gestión	18,141,429	24,685,424	Gastos de Funcionamiento	48,401,324	57,012,524
Impuestos	0	0	Servicios Personales	24,733,040	23,467,236
Cuotas y Aportaciones de Seguridad Social	0	0	Materiales y Suministros	2,073,332	3,045,013
Contribuciones de Mejoras	0	0	Servicios Generales	21,594,952	30,500,275
Derechos	6,048,617	5,854,463	Transferencia, Asignaciones, Subsidios y Otras Ayudas	255,997	0
Productos	132,158	18,708,040	Transferencias Internas y Asignaciones al Sector Público	0	0
Aprovechamientos	139,274	122,921	Transferencias al Resto del Sector Público	0	0
Ingresos por Venta de Bienes y Prestación de Servicios	11,821,379	0	Subsidios y Subvenciones	0	0
Participaciones, Aportaciones, Convenios, Incentivos Derivados de la Colaboración Fiscal, Fondos Distintos de Aportaciones, Transferencias, Asignaciones, Subsidios y Subvenciones, y Pensiones y Jubilaciones	36,179,471	29,381,328	Ayudas Sociales	255,997	0
Participaciones, Aportaciones, Convenios, Incentivos Derivados de la Colaboración Fiscal, Fondos Distintos de Aportaciones	524,030	0	Pensiones y Jubilaciones	0	0
Transferencias, Asignaciones, Subsidios y Subvenciones, y Pensiones y Jubilaciones	35,655,441	29,381,328	Transferencias a Fideicomisos, Mandatos y Contratos Análogos	0	0
Otros Ingresos y Beneficios	870,889	796,149	Transferencias a la Seguridad Social	0	0
Ingresos Financieros	0	796,149	Donativos	0	0
Incremento por Variación de Inventarios	0	0	Transferencias al Exterior	0	0
Disminución del Exceso de Estimaciones por Pérdida o Deterioro u Obsolescencia	0	0	Participaciones y Aportaciones	0	0
Disminución del Exceso de Provisiones	0	0	Participaciones	0	0
Otros Ingresos y Beneficios Varios	870,889	0	Aportaciones	0	0
Total de Ingresos y Otros Beneficios	55,191,789	54,862,901	Convenios	0	0
			Intereses, Comisiones y Otros Gastos de la Deuda Pública	0	0
			Intereses de la Deuda Pública	0	0
			Comisiones de la Deuda Pública	0	0
			Gastos de la Deuda Pública	0	0
			Costo por Coberturas	0	0
			Apoyos Financieros	0	0
			Otros Gastos y Pérdidas Extraordinarias	8,585,667	7,015,558
			Estimaciones, Depreciaciones, Deterioros, Obsolescencia y Amortizaciones	8,585,667	7,015,558
			Provisiones	0	0
			Disminución de Inventarios	0	0
			Aumento por Insuficiencia de Estimaciones por Pérdida o Deterioro u Obsolescencia	0	0
			Aumento por Insuficiencia de Provisiones	0	0
			Otros Gastos	0	0
			Inversión Pública	0	0
			Inversión Pública no Capitalizable	0	0
			Total de Gastos y Otras Pérdidas	57,242,988	64,028,082
			Resultados del Ejercicio (Ahorro/Desahorro)	-2,051,199	-9,165,181

Bajo protesta de decir verdad declaramos que los Estados Financieros y sus Notas son razonablemente correctos y responsabilidad del emisor

LIC. EMMANUEL CARRILLO MARTÍNEZ
 RECTOR



LIC. JOSÉ ANTONIO LÓPEZ GAYTÁN
 DIRECTOR DE ADMINISTRACIÓN Y FINANZAS

CONCEPTO	Año		CONCEPTO	Año	
	2019	2018		2019	2018
ACTIVO			PASIVO		
<i>Activo Circulante</i>			<i>Pasivo Circulante</i>		
Efectivo y Equivalentes	8,108,071	11,884,659	Cuentas por Pagar a Corto Plazo	2,377,490	1,696,815
Derechos a Recibir Efectivo o Equivalentes	2,202,662	3,311	Porción a Corto Plazo de la Deuda Pública a Largo Plazo	0	0
Derechos a Recibir Bienes o Servicios	0	359,229	Títulos y Valores a Corto Plazo	0	0
Inventarios	0	0	Pasivos Diferidos a Corto Plazo	0	0
Almacenes	0	0	Fondos y Bienes de Terceros en Garantía y/o Administración a Corto Plazo	0	0
Estimación por Pérdida o Deterioro de Activos Circulantes	0	0	Provisiones a Corto Plazo	0	0
Otros Activos Circulantes	91,880	82,733	Otros Pasivos a Corto Plazo	0	9,232,843
Total de Activos Circulantes	10,402,613	12,329,932	Total de Pasivos Circulantes	2,377,490	10,929,658
<i>Activo No Circulante</i>			<i>Pasivo No Circulante</i>		
Inversiones Financieras a Largo Plazo	0	0	Cuentas por Pagar a Largo Plazo	0	0
Derechos a Recibir Efectivo o Equivalentes a Largo Plazo	0	0	Documentos por Pagar a Largo Plazo	0	0
Bienes Inmuebles, Infraestructura y Construcciones en Proceso	106,486,365	108,387,529	Deuda Pública a Largo Plazo	0	0
Bienes Muebles	31,152,644	30,591,899	Pasivos Diferidos a Largo Plazo	0	0
Activos Intangibles	1,241,105	0	Fondos y Bienes de Terceros en Garantía y/o en Administración a Largo Plazo	0	0
Depreciación, Deterioro y Amortización Acumulada de Bienes	-30,376,792	-21,794,336	Provisiones a Largo Plazo	0	0
Activos Diferidos	0	0	Total de Pasivos No Circulantes	0	0
Estimación por Pérdida o Deterioro de Activos no Circulantes	0	0	Total del Pasivo	2,377,490	10,929,658
Otros Activos no Circulantes	322,632	0	HACIENDA PÚBLICA/ PATRIMONIO		
Total de Activos No Circulantes	108,825,954	117,185,092	<i>Hacienda Pública/Patrimonio Contribuido</i>	56,724,920	56,724,920
Total del Activo	119,228,567	129,515,024	Aportaciones	45,298,136	45,298,136
			Donaciones de Capital	11,426,784	11,426,784
			Actualización de la Hacienda Pública / Patrimonio	0	0
			Hacienda Pública/Patrimonio Generado	60,126,157	61,860,447
			Resultados del Ejercicio (Ahorro / Desahorro)	-2,051,199	-9,165,180
			Resultados de Ejercicios Anteriores	61,750,662	71,025,627
			Revalúos	0	0
			Reservas	0	0
			Rectificaciones de Resultados de Ejercicios Anteriores	426,695	0
			Exceso o Insuficiencia en la Actualización de la Hacienda Pública/Patrimonio	0	0
			Resultado por Posición Monetaria	0	0
			Resultado por Tenencia de Activos no Monetarios	0	0
			Total Hacienda Pública/ Patrimonio	116,851,077	118,585,366
			Total del Pasivo y Hacienda Pública / Patrimonio	119,228,567	129,515,024

Bajo protesta de decir verdad declaramos que los Estados Financieros y sus Notas son razonablemente correctos y responsabilidad del emisor

LIC. EMMANUEL CARRILLO MARTÍNEZ
 RECTOR

LIC. JOSÉ ANTONIO LOERA GAYTÁN
 DIRECTOR DE ADMINISTRACIÓN Y FINANZAS

Concepto	Origen	Aplicación	Concepto	Origen	Aplicación
ACTIVO	10,288,065	0	PASIVO	0	8,663,560
Activo Circulante	1,928,927	0	Pasivo Circulante	0	8,663,560
Efectivo y Equivalentes	1,328,776	0	Cuentas por Pagar a Corto Plazo	0	8,663,560
Derechos a Recibir Efectivo o Equivalentes	605,987	0	Documentos por Pagar a Corto Plazo	0	0
Derechos a Recibir Bienes o Servicios	0	0	Porción a Corto Plazo de la Deuda Pública a Largo Plazo	0	0
Inventarios	0	0	Títulos y Valores a Corto Plazo	0	0
Almacenes	0	0	Pasivos Diferidos a Corto Plazo	0	0
Estimación por Pérdida o Deterioro de Activos Circulantes	0	0	Fondos y Bienes de Terceros en Garantía y/o Administración a Corto Plazo	0	0
Otros Activos Circulantes	0	5,836	Provisiones a Corto Plazo	0	0
			Otros Pasivos a Corto Plazo	0	0
Activo No Circulante	8,359,138	0	Pasivo No Circulante	0	0
Inversiones Financieras a Largo Plazo	0	0	Cuentas por Pagar a Largo Plazo	0	0
Derechos a Recibir Efectivo o Equivalentes a Largo Plazo	0	0	Documentos por Pagar a Largo Plazo	0	0
Bienes Inmuebles, Infraestructura y Construcciones en Proceso	1,901,165	0	Deuda Pública a Largo Plazo	0	0
Bienes Muebles	0	1,651,969	Pasivos Diferidos a Largo Plazo	0	0
Activos Intangibles	0	149,881	Fondos y Bienes de Terceros en Garantía y/o en Administración a Largo Plazo	0	0
Depreciación, Deterioro y Amortización Acumulada de Bienes	8,582,455	0	Provisiones a Largo Plazo	0	0
Activos Diferidos	0	0			
Estimación por Pérdida o Deterioro de Activos no Circulantes	0	0			
Otros Activos no Circulantes	0	322,632	HACIENDA PÚBLICA/ PATRIMONIO	0	1,624,504
			Hacienda Pública/Patrimonio Contribuido	0	0
			Aportaciones	0	0
			Donaciones de Capital	0	0
			Actualización de la Hacienda Pública / Patrimonio	0	0
			Hacienda Pública/Patrimonio Generado	0	1,624,504
			Resultados del Ejercicio (Ahorro / Desahorro)	0	0
			Resultados de Ejercicios Anteriores	0	9,274,965
			Revalúos	0	0
			Reservas	0	0
			Rectificaciones de Resultados de Ejercicios Anteriores	426,695	0
			Exceso o Insuficiencia en la Actualización de la Hacienda Pública/Patrimonio	0	0
			Resultado por Posición Monetaria	0	0
			Resultado por Tenencia de Activos no Monetarios	0	0

Bajo protesta de decir verdad declaramos que los Estados Financieros y sus Notas son razonablemente correctos y responsabilidad del emisor

LIC. EMMANUEL CARRILLO MARTÍNEZ
 RECTOR



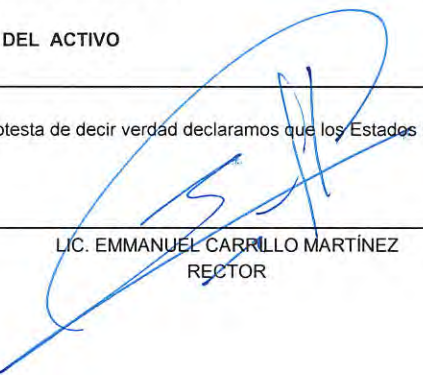
LIC. JOSÉ ANTONIO LOPEZ GAYTÁN
 DIRECTOR DE ADMINISTRACIÓN Y FINANZAS



Cuenta Pública 2019
Universidad Tecnológica el Retoño
Estado Analítico del Activo
Del 1 de Enero al 31 de Diciembre de 2019
(Pesos)

Concepto	Saldo Inicial 1	Cargos del Periodo 2	Abonos del Periodo 3	Saldo Final 4=(1+2-3)	Variación del Periodo (4-1)
ACTIVO					
Activo Circulante	12,331,540	170,351,339	172,280,266	10,402,613	-1,928,927
Efectivo y Equivalentes	9,436,847	106,345,099	107,673,875	8,108,071	-1,328,776
Derechos a Recibir Efectivo o Equivalentes	2,808,649	63,884,431	64,490,418	2,202,662	-605,987
Derechos a Recibir Bienes o Servicios	0	0	0	0	0
Inventarios	0	0	0	0	0
Almacenes	0	0	0	0	0
Estimación por Pérdida o Deterioro de Activos Circulantes	0	0	0	0	0
Otros Activos Circulantes	86,044	121,810	115,973	91,880	5,836
Activo No Circulante	117,185,091	31,441,547	39,800,685	108,825,954	-8,359,138
Inversiones Financieras a Largo Plazo	0	0	0	0	0
Derechos a Recibir Efectivo o Equivalentes a Largo Plazo	0	0	0	0	0
Bienes Inmuebles, Infraestructura y Construcciones en Proceso	108,387,530	28,988,010	30,889,175	106,486,365	-1,901,165
Bienes Muebles	29,500,675	1,977,812	325,843	31,152,644	1,651,969
Activos Intangibles	1,091,224	149,881	0	1,241,105	149,881
Depreciación, Deterioro y Amortización Acumulada de Bienes	-21,794,337	3,212	8,585,667	-30,376,792	-8,582,455
Activos Diferidos	0	0	0	0	0
Estimación por Pérdida o Deterioro de Activos no Circulantes	0	0	0	0	0
Otros Activos no Circulantes	0	322,632	0	322,632	322,632
TOTAL DEL ACTIVO	129,516,632	201,792,886	212,080,951	119,228,567	-10,288,065

Bajo protesta de decir verdad declaramos que los Estados Financieros y sus Notas son razonablemente correctos y responsabilidad del emisor


 LIC. EMMANUEL CARRILLO MARTÍNEZ
 RECTOR




 LIC JOSÉ ANTONIO LOERA GAYTÁN
 DIRECTOR DE ADMINISTRACION Y FINANZAS



Cuenta Pública 2019
Universidad Tecnológica el Retoño
Estado Analítico de la Deuda y Otros Pasivos
Del 1 de Enero al 31 de Diciembre de 2019
(Pesos)

Denominación de las Deudas	Moneda de Contratación	Institución o País Acreedor	Saldo Inicial del Periodo	Saldo Final del Periodo
DEUDA PÚBLICA				
Corto Plazo				
Deuda Interna				
Instituciones de Crédito	Peso	México	0	0
Títulos y Valores	Peso	México	0	0
Arrendamientos Financieros	Peso	México	0	0
Deuda Externa				
Organismos Financieros Internacionales	Peso	México	0	0
Deuda Bilateral	Peso	México	0	0
Títulos y Valores	Peso	México	0	0
Arrendamientos Financieros	Peso	México	0	0
Subtotal a Corto Plazo			0	0
Largo Plazo				
Deuda Interna				
Instituciones de Crédito	Peso	México	0	0
Títulos y Valores	Peso	México	0	0
Arrendamientos Financieros	Peso	México	0	0
Deuda Externa				
Organismos Financieros Internacionales	Peso	México	0	0
Deuda Bilateral	Peso	México	0	0
Títulos y Valores	Peso	México	0	0
Arrendamientos Financieros	Peso	México	0	0
Subtotal a Largo Plazo			0	0
Otros Pasivos	Peso	México	11,041,050	2,377,490
Total de Deuda y Otros Pasivos			11,041,050	2,377,490

Bajo protesta de decir verdad declaramos que los Estados Financieros y sus Notas son razonablemente correctos y responsabilidad del emisor


 LIC. EMMANUEL CARRILLO MARTÍNEZ
 RECTOR




 LIC. JOSÉ ANTONIO LOERA GAYTÁN
 DIRECTOR DE ADMINISTRACIÓN Y FINANZAS



Concepto	Hacienda Pública/Patrimonio Contribuido	Hacienda Pública/Patrimonio Generado de Ejercicios Anteriores	Hacienda Pública/Patrimonio Generado del Ejercicio	Exceso o Insuficiencia en la Actualización de la Hacienda Pública / Patrimonio	TOTAL
HACIENDA PÚBLICA/PATRIMONIO CONTRIBUIDO NETO 2018	56,724,920				56,724,920
Aportaciones	45,298,136				45,298,136
Donaciones de Capital	11,426,784				11,426,784
Actualización de la Hacienda Pública/Patrimonio	0				0
HACIENDA PÚBLICA / PATRIMONIO GENERADO NETO 2018		71,025,627	-9,274,965		61,750,662
Resultados del Ejercicio (Ahorro/Desahorro)			-9,274,965		-9,274,965
Resultados de Ejercicios Anteriores		71,025,627			71,025,627
Revalúos		0		0	0
Reservas		0			0
Rectificaciones de Resultados de Ejercicios Anteriores		0			0
EXCESO O INSUFICIENCIA EN LA ACTUALIZACIÓN DE LA HACIENDA PÚBLICA/ PATRIMONIO NETO 2018				0	0
Resultado por Posición Monetaria				0	0
Resultado por Tenencia de Activos no Monetarios				0	0
HACIENDA PÚBLICA / PATRIMONIO NETO FINAL 2018	56,724,920	71,025,627	-9,274,965	0	118,475,582
CAMBIOS EN LA HACIENDA PÚBLICA/PATRIMONIO CONTRIBUIDO NETO 2019	0				0
Aportaciones	0				0
Donaciones de Capital	0				0
Actualización de la Hacienda Pública/Patrimonio	0				0
VARIACIONES DE LA HACIENDA PÚBLICA / PATRIMONIO GENERADO NETO 2019		-9,274,965	7,650,460		-1,624,504
Resultados del Ejercicio (Ahorro/Desahorro)			-2,051,199		-2,051,199
Resultados de Ejercicios Anteriores		-9,274,965	9,274,965		0
Revalúos		0	0	0	0
Reservas		0	0		0
Rectificaciones de Resultados de Ejercicios Anteriores			426,695		426,695
CAMBIOS EN EL EXCESO O INSUFICIENCIA EN LA ACTUALIZACIÓN DE LA HACIENDA PÚBLICA/ PATRIMONIO NETO 2019				0	0
Resultado por Posición Monetaria				0	0
Resultado por Tenencia de Activos no Monetarios				0	0
HACIENDA PÚBLICA / PATRIMONIO NETO FINAL 2019	56,724,920	61,750,662	-1,624,504	0	116,851,077

Bajo protesta de decir verdad declaramos que los Estados Financieros y sus Notas son razonablemente correctos y responsabilidad del emisor.

LIC. EMMANUEL CARRILLO MARTÍNEZ
 RECTOR



LIC. JOSÉ ANTONIO LÓPEZ GAYTÁN
 DIRECTOR DE ADMINISTRACIÓN Y FINANZAS

Concepto	2019	2018	Concepto	2019	2018
Flujos de Efectivo de las Actividades de Operación			Flujos de Efectivo de las Actividades de Inversión		
Origen	55,191,789	54,862,901	Origen	325,843	2,363,588
Impuestos	0	0	Bienes Inmuebles, Infraestructura y Construcciones en Proceso	0	0
Cuotas y Aportaciones de Seguridad Social	0	0	Bienes Muebles	325,843	350,967
Contribuciones de mejoras	0	0	Otros Orígenes de Inversión	0	2,012,621
Derechos	6,048,617	5,854,463	Aplicación	768,482	12,796,094
Productos	132,158	18,708,040	Bienes Inmuebles, Infraestructura y Construcciones en Proceso	27,635	11,917,828
Aprovechamientos	139,274	122,921	Bienes Muebles	712,427	0
Ingresos por Venta de Bienes y Prestación de Servicios	12,692,268	0	Otras Aplicaciones de Inversión	28,420	878,266
Participaciones, Aportaciones, Convenios, Incentivos Derivados de la Colaboración Fiscal y Fondos Distintos de Aportaciones	524,030	0	Flujos Netos de Efectivo por Actividades de Inversión	-442,639	-10,432,506
Transferencias, Asignaciones, Subsidios y Subvenciones, y Pensiones y Jubilaciones	35,655,441	29,381,328			
Otros Orígenes de Operación	0	796,149			
	0	0			
Aplicación	56,077,926	64,028,082	Flujo de Efectivo de las Actividades de Financiamiento		
Servicios Personales	24,733,040	23,467,236	Origen	0	0
Materiales y Suministros	2,062,921	3,045,013	Endeudamiento Neto	0	0
Servicios Generales	21,578,982	30,500,275	Interno	0	0
Transferencias Internas y Asignaciones al Sector Público	0	0	Externo	0	0
Transferencias al resto del Sector Público	0	0	Otros Orígenes de Financiamiento	0	0
Subsidios y Subvenciones	0	0			
Ayudas Sociales	255,997	0	Aplicación	0	0
Pensiones y Jubilaciones	0	0	Servicios de la Deuda	0	0
Transferencias a Fideicomisos, Mandatos y Contratos Análogos	0	0	Interno	0	0
Transferencias a la Seguridad Social	0	0	Externo	0	0
Donativos	0	0	Otras Aplicaciones de Financiamiento	0	0
Transferencias al Exterior	0	0			
Participaciones	0	0	Flujos netos de Efectivo por Actividades de Financiamiento	0	0
Aportaciones	0	0			
Convenios	0	0			
Otras Aplicaciones de Operación	7,446,986	7,015,558	Flujos Netos de Efectivo por Actividades de Operación	-886,138	-9,165,181
Flujos Netos de Efectivo por Actividades de Operación	-886,138	-9,165,181	Incremento/Disminución Neta en el Efectivo y Equivalentes al Efectivo	-1,328,776	-19,597,687
			Efectivo y Equivalentes al Efectivo al inicio del Ejercicio	9,436,847	31,482,346
			Efectivo y Equivalentes al Efectivo al final del Ejercicio	8,108,071	11,884,659

Bajo protesta de decir verdad declaramos que los Estados Financieros y sus Notas son razonablemente correctos y responsabilidad del emisor.

LIC. EMMANUEL CARRILLO MARTÍNEZ
RECTOR



LIC. JOSÉ ANTONIO LOERA GAYTÁN
DIRECTOR DE ADMINISTRACIÓN Y FINANZAS



Cuenta Pública 2019
Universidad Tecnológica el Retoño
Informe de Pasivos Contingentes
Del 1 de Enero al 31 de Diciembre de 2019
(Pesos)

"En cumplimiento a lo dispuesto en los artículos 46, fracción I, inciso d, y 52 de la Ley General de Contabilidad Gubernamental, y de conformidad con lo establecido en el capítulo VII, numeral III, inciso g) del Manual de Contabilidad Gubernamental emitido por el CONAC, el ente público informa lo siguiente:"

Cuenta	Concepto	Importe
	"La Universidad Tecnológica El Retoño no cuenta con pasivos contingentes que reportar durante el ejercicio"	
TOTAL		

Bajo protesta de decir verdad declaramos que los Estados Financieros y sus Notas son razonablemente correctos y responsabilidad del emisor


LIC. EMMANUEL CARRILLO MARTÍNEZ
RECTOR




LIC. JOSÉ ANTONIO LOERA GAYTÁN
DIRECTOR DE ADMINISTRACIÓN Y FINANZAS

Cuenta Pública 2019
 Universidad Tecnológica el Retoño
 Estado Analítico de Ingresos
 Del 1 de Enero al 31 de Diciembre de 2019

Rubro de Ingresos	Ingreso					Diferencia (6= 5 - 1)
	Estimado	Ampliaciones y Reducciones	Modificado	Devengado	Recaudado	
	(1)	(2)	(3= 1 + 2)	(4)	(5)	
Impuestos	0	0	0	0	0	0
Cuotas y Aportaciones de Seguridad Social	0	0	0	0	0	0
Contribuciones de Mejoras	0	0	0	0	0	0
Derechos	4,789,000	0	4,789,000	6,048,617	6,048,617	1,259,617
Productos	50,000	0	50,000	132,158	132,158	82,158
Aprovechamientos	4,000	0	4,000	465,117	465,117	461,117
Ingresos por Venta de Bienes, Prestación de Servicios y Otros Ingresos	1,323,000	8,442,999	9,765,999	12,692,268	12,692,268	11,369,268
Participaciones, Aportaciones, Convenios, Incentivos Derivados de la Colaboración Fiscal y Fondos Distintos de Aportaciones	0	524,030	524,030	524,030	524,030	524,030
Transferencias, Asignaciones, Subsidios y Subvenciones, y Pensiones y Jubilaciones	32,257,925	3,000,000	35,257,925	35,655,441	35,655,441	3,397,516
Ingresos Derivados de Financiamientos	0	0	0	0	0	0
Total	38,423,925	11,967,029	50,390,954	55,517,632	55,517,632	17,093,707
				Ingresos excedentes¹		17,093,707

Estado Analítico de Ingresos Por Fuente de Financiamiento	Ingreso					Diferencia (6= 5 - 1)
	Estimado	Ampliaciones y Reducciones	Modificado	Devengado	Recaudado	
	(1)	(2)	(3= 1 + 2)	(4)	(5)	
Ingresos del Poder Ejecutivo Federal o Estatal y de los Municipios						
Impuestos	0	0	0	0	0	0
Cuotas y Aportaciones de Seguridad Social	0	0	0	0	0	0
Contribuciones de Mejoras	0	0	0	0	0	0
Derechos	4,789,000	0	4,789,000	6,048,617	6,048,617	1,259,617
Productos	50,000	0	50,000	132,158	132,158	82,158
Aprovechamientos	4,000	0	4,000	465,117	465,117	461,117
Participaciones, Aportaciones, Convenios, Incentivos Derivados de la Colaboración Fiscal y Fondos Distintos de Aportaciones	0	524,030	524,030	524,030	524,030	524,030
Transferencias, Asignaciones, Subsidios y Subvenciones, y Pensiones y Jubilaciones	32,257,925	3,000,000	35,257,925	35,655,441	35,655,441	3,397,516
			0			0
Ingresos de los Entes Públicos de los Poderes Legislativo y Judicial, de los Órganos Autónomos y del Sector Paraestatal o Paramunicipal, así como de las Empresas Productivas del Estado						
Cuotas y Aportaciones de Seguridad Social	0	0	0	0	0	0
Productos	0	0	0	0	0	0
Ingresos por Venta de Bienes, Prestación de Servicios y Otros Ingresos	1,323,000	8,442,999	9,765,999	12,692,268	12,692,268	11,369,268
Transferencias, Asignaciones, Subsidios y Subvenciones, y Pensiones y Jubilaciones	0	0	0	0	0	0
Ingresos derivados de financiamiento						
Ingresos Derivados de Financiamientos	0	0	0	0	0	0
Total	38,423,925	11,967,029	50,390,954	55,517,632	55,517,632	17,093,707
				Ingresos excedentes		17,093,707

Los Ingresos por Fuente de Financiamiento pudieran no corresponder al tipo de Ente Público configurado. Se sugiere revisar:

- Que la clasificación administrativa en Configuración de Ente sea correcta.
- Que sus ingresos estén clasificados en los conceptos correctos y aplicables a su Ente Público. Se deberá corregir o reclasificar lo que se requiera.

Es necesario tomar en cuenta que el formato limita los ingresos que corresponden a los Poderes Legislativo, Judicial, Órganos Autónomos, Sector Paraestatal y Empresas productivas del Estado, por lo que el SAACG.NET mostrará completos los ingresos en el apartado donde sea posible, aun cuando no correspondan.

LIC. EMMANUEL CARRILLO MARTÍNEZ
 RECTOR



LIC. JOSÉ ANTONIO LOERA SAYTÁN
 DIRECTOR DE ADMINISTRACIÓN Y FINANZAS

Concepto	Egresos					Subejercicio
	Aprobado	Ampliaciones/ (Reducciones)	Modificado	Devengado	Pagado	
	1	2	3 = (1 + 2)	4	5	
1000 RECTORIA	\$1,709,043	\$229,775	\$1,938,818	\$1,286,944	\$1,273,952	\$651,875
1001 RECTORIA	\$1,323,403	\$157,412	\$1,480,815	\$1,106,677	\$1,093,685	\$374,138
1002 JURIDICO	\$15,500	\$0	\$15,500	\$1,640	\$1,640	\$13,860
1003 PLANEACION Y EVALUACION	\$55,500	\$0	\$55,500	\$2,204	\$2,204	\$53,296
1004 CONTROL ESCOLAR LEARNING COMMONS	\$214,640	\$72,363	\$287,003	\$142,489	\$142,489	\$144,514
1005 GESTION DE CALIDAD	\$100,000	\$0	\$100,000	\$33,933	\$33,933	\$66,067
2000 DIRECCION DE ADMINISTRACION Y FINANZAS	\$25,050,419	\$2,444,895	\$27,495,313	\$24,375,396	\$24,362,460	\$3,119,917
2001 ADMINISTRACION Y FINANZAS	\$17,266,469	\$346,919	\$17,613,389	\$16,965,434	\$16,955,477	\$647,955
2002 RECURSOS HUMANOS	\$134,916	\$3,690	\$138,606	\$133,498	\$130,528	\$5,109
2003 CONTABILIDAD CAJAS	\$122,701	\$0	\$122,701	\$63,845	\$63,845	\$58,856
2004 PROGRAMACION Y PRESUPUESTOS	\$8,000	\$0	\$8,000	\$0	\$0	\$8,000
2005 EGRESOS Y ADQUISICIONES ALMACEN E INVENTARIOS	\$468,587	\$1,352,845	\$1,821,432	\$1,693,985	\$1,693,985	\$127,447
2006 TECNOLOGIAS DE LA INFORMACION Y REDES	\$9,000	\$0	\$9,000	\$0	\$0	\$9,000
2007 REDES Y TELECOMUNICACIONES	\$839,375	\$394,679	\$1,234,054	\$418,629	\$418,621	\$815,425
2008 INFRAESTRUCTURA Y SUSTENTABILIDAD	\$5,814,970	\$246,179	\$6,061,149	\$4,734,266	\$4,734,266	\$1,326,883
2009 ENFERMERIA	\$43,000	\$0	\$43,000	\$10,435	\$10,435	\$32,565
2010 NEXT GENERATION	\$28,400	\$96,557	\$124,957	\$118,829	\$118,829	\$6,129
2011 SERVICIOS GENERALES	\$315,000	\$4,025	\$319,025	\$236,476	\$236,476	\$82,549
3000 DIRECCION ACADEMICA	\$10,982,482	\$2,966,810	\$13,949,293	\$13,118,912	\$13,118,912	\$830,381
3001 DIRECCION ACADEMICA	\$10,380,562	\$829,614	\$11,210,176	\$10,943,618	\$10,943,618	\$266,558
3002 IDIOMAS	\$228,641	\$1,533,214	\$1,761,855	\$1,361,177	\$1,361,177	\$400,678
3003 CARRERAS TECNOLOGICAS	\$103,500	\$598,274	\$701,774	\$619,673	\$619,673	\$82,101
3004 CARRERAS ECONOMICO-ADMINISTRATIVAS	\$203,880	\$0	\$203,880	\$150,429	\$150,429	\$53,451
3005 TUROTIAS Y ASESORIA PSICOPEDAGOGICA	\$65,900	\$5,707	\$71,607	\$44,014	\$44,014	\$27,593
4000 VINCULACION Y EXTENSION UNIVERSITARIA	\$1,463,214	\$9,723,320	\$11,186,534	\$10,644,552	\$10,644,099	\$541,982
4001 VINCULACION Y EXTENSION UNIVERSITARIA	\$105,442	\$29,132	\$134,574	\$56,139	\$56,139	\$78,435
4002 ASUNTOS INTERNACIONALES	\$827,466	\$9,354,602	\$10,182,068	\$10,075,180	\$10,075,180	\$106,888
4003 DIFUSION Y PRENSA	\$21,539	\$9,435	\$30,974	\$17,400	\$17,400	\$13,574
4004 PROMOCIÓN Y COMUNICACIÓN	\$196,890	\$0	\$196,890	\$95,787	\$95,787	\$101,103
4005 ESTADIAS	\$101,279	\$0	\$101,279	\$50,342	\$50,342	\$50,937
4006 PARAESCOLARES	\$108,393	\$37,296	\$145,689	\$65,383	\$65,383	\$80,306
4007 DISEÑO GRÁFICO	\$59,206	\$27,962	\$87,168	\$29,795	\$29,795	\$57,373
4008 DISEÑO DIGITAL	\$28,000	\$0	\$28,000	\$9,237	\$9,237	\$18,763
4009 IEA- Centro de Idiomas	\$15,000	\$264,892	\$279,892	\$245,290	\$244,836	\$34,603
Total del Gasto	\$39,205,158	\$15,364,800	\$54,569,958	\$49,425,804	\$49,399,422	\$5,144,155

LIC. EMMANUEL CARRILLO MARTÍNEZ
 RECTOR



LIC. JOSÉ ANTONIO LOERA GAYTÁN
 DIRECTOR DE ADMINISTRACIÓN Y FINANZAS



Cuenta Pública 2019
Universidad Tecnológica el Retoño
Estado Analítico del Ejercicio del Presupuesto de Egresos
Clasificación Económica (por Tipo de Gasto)
Del 1 de Enero al 31 de Diciembre de 2019

Concepto	Egresos					Subejercicio 6 = (3 - 4)
	Aprobado	Ampliaciones/ (Reducciones)	Modificado	Devengado	Pagado	
	1	2	3 = (1 + 2)	4	5	
Gasto Corriente	38,768,891	14,355,606	53,124,497	48,657,321	48,630,940	4,467,175
Gasto de Capital	436,267	1,009,195	1,445,462	768,482	768,482	676,980
Amortización de la Deuda y Disminución de Pasivos	0	0	0	0	0	0
Pensiones y Jubilaciones	0	0	0	0	0	0
Participaciones	0	0	0	0	0	0
Total del Gasto	39,205,158	15,364,800	54,569,958	49,425,804	49,399,422	5,144,155

LIC. EMMANUEL CARRILLO MARTÍNEZ
RECTOR




LIC JOSÉ ANTONIO LOERA GAYTÁN
DIRECTOR DE ADMINISTRACION Y FINANZAS

Concepto	Egresos					Subejercicio 6 = (3 - 4)
	Aprobado	Ampliaciones/ (Reducciones)	Modificado	Devengado	Pagado	
	1	2	3 = (1 + 2)	4	5	
Servicios Personales	24,897,973	0	24,897,973	24,733,040	24,733,040	164,932
Remuneraciones al Personal de Carácter Permanente	7,245,614	0	7,245,614	7,245,614	7,245,614	0
Remuneraciones al Personal de Carácter Transitorio	7,973,613	0	7,973,613	7,894,671	7,894,671	78,942
Remuneraciones Adicionales y Especiales	3,424,975	90,860	3,515,835	3,514,822	3,514,822	1,012
Seguridad Social	3,056,742	-90,860	2,965,882	2,891,810	2,891,810	74,072
Otras Prestaciones Sociales y Económicas	3,197,029	0	3,197,029	3,186,123	3,186,123	10,906
Previsiones	0	0	0	0	0	0
Pago de Estímulos a Servidores Públicos	0	0	0	0	0	0
Materiales y Suministros	1,653,001	1,393,028	3,046,029	2,073,332	2,062,921	972,697
Materiales de Administración, Emisión de Documentos y Artículos Oficiales	653,111	1,116,295	1,769,406	1,237,934	1,237,934	531,472
Alimentos y Utensilios	170,013	164,468	334,481	263,894	263,441	70,587
Materias Primas y Materiales de Producción y Comercialización	30,000	0	30,000	0	0	30,000
Materiales y Artículos de Construcción y de Reparación	56,991	4,025	61,016	31,854	31,854	29,162
Productos Químicos, Farmacéuticos y de Laboratorio	23,120	0	23,120	7,884	7,884	15,236
Combustibles, Lubricantes y Aditivos	258,000	0	258,000	217,389	207,432	40,611
Vestuario, Blancos, Prendas de Protección y Artículos Deportivos	250,181	85,351	335,532	193,942	193,942	141,590
Materiales y Suministros Para Seguridad	0	0	0	0	0	0
Herramientas, Refacciones y Accesorios Menores	211,584	22,889	234,473	120,435	120,435	114,038
Servicios Generales	12,237,918	12,706,581	24,944,499	21,594,952	21,578,982	3,349,546
Servicios Básicos	1,531,003	1,691	1,532,694	938,534	938,525	594,160
Servicios de Arrendamiento	1,248,425	493,937	1,742,362	1,730,197	1,730,197	12,165
Servicios Profesionales, Científicos, Técnicos y Otros Servicios	2,698,875	903,661	3,602,536	3,230,681	3,230,681	371,855
Servicios Financieros, Bancarios y Comerciales	336,661	145,306	481,967	479,916	476,947	2,050
Servicios de Instalación, Reparación, Mantenimiento y Conservación	3,122,622	1,316,134	4,438,756	3,514,811	3,514,811	923,945
Servicios de Comunicación Social y Publicidad	280,699	77,632	358,331	233,202	233,202	125,129
Servicios de Traslado y Viáticos	810,239	72,398	882,638	354,881	354,881	527,756
Servicios Oficiales	1,575,100	9,510,693	11,085,793	10,575,665	10,562,673	510,128
Otros Servicios Generales	634,295	185,128	819,423	537,065	537,065	282,358
Transferencias, Asignaciones, Subsidios y Otras Ayudas	0	255,997	255,997	255,997	255,997	0
Transferencias Internas y Asignaciones al Sector Público	0	0	0	0	0	0
Transferencias al Resto del Sector Público	0	0	0	0	0	0
Subsidios y Subvenciones	0	0	0	0	0	0
Ayudas Sociales	0	255,997	255,997	255,997	255,997	0
Pensiones y Jubilaciones	0	0	0	0	0	0
Transferencias a Fideicomisos, Mandatos y Otros Análogos	0	0	0	0	0	0
Transferencias a la Seguridad Social	0	0	0	0	0	0
Donativos	0	0	0	0	0	0
Transferencias al Exterior	0	0	0	0	0	0
Bienes Muebles, Inmuebles e Intangibles	329,339	1,009,195	1,338,533	740,847	740,847	597,686
Mobiliario y Equipo de Administración	213,511	965,624	1,179,135	637,119	637,119	542,016
Mobiliario y Equipo Educativo y Recreativo	26,000	0	26,000	10,802	10,802	15,198
Equipo e Instrumental Médico y de Laboratorio	0	0	0	0	0	0
Vehículos y Equipo de Transporte	0	0	0	0	0	0
Equipo de Defensa y Seguridad	0	0	0	0	0	0
Maquinaria, Otros Equipos y Herramientas	73,300	0	73,300	64,506	64,506	8,794
Activos Biológicos	0	0	0	0	0	0
Bienes Inmuebles	0	0	0	0	0	0
Activos Intangibles	16,527	43,571	60,098	28,420	28,420	31,678
Inversión Pública	86,928	0	86,928	27,635	27,635	59,293
Obra Pública en Bienes de Dominio Público	0	0	0	0	0	0
Obra Pública en Bienes Propios	86,928	0	86,928	27,635	27,635	59,293
Proyectos Productivos y Acciones de Fomento	0	0	0	0	0	0



Concepto	Egresos					Subejercicio 6 = (3 - 4)
	Aprobado	Ampliaciones/ (Reducciones)	Modificado	Devengado	Pagado	
	1	2	3 = (1 + 2)	4	5	
Inversiones Financieras y Otras Provisiones	0	0	0	0	0	0
Inversiones Para el Fomento de Actividades Productivas	0	0	0	0	0	0
Acciones y Participaciones de Capital	0	0	0	0	0	0
Compra de Títulos y Valores	0	0	0	0	0	0
Concesión de Préstamos	0	0	0	0	0	0
Inversiones en Fideicomisos, Mandatos y Otros Análogos	0	0	0	0	0	0
Otras Inversiones Financieras	0	0	0	0	0	0
Provisiones para Contingencias y Otras Erogaciones Especiales	0	0	0	0	0	0
Participaciones y Aportaciones	0	0	0	0	0	0
Participaciones	0	0	0	0	0	0
Aportaciones	0	0	0	0	0	0
Convenios	0	0	0	0	0	0
Deuda Pública	0	0	0	0	0	0
Amortización de la Deuda Pública	0	0	0	0	0	0
Intereses de la Deuda Pública	0	0	0	0	0	0
Comisiones de la Deuda Pública	0	0	0	0	0	0
Gastos de la Deuda Pública	0	0	0	0	0	0
Costo por Coberturas	0	0	0	0	0	0
Apoyos Financieros	0	0	0	0	0	0
Adeudos de Ejercicios Fiscales Anteriores (Adefas)	0	0	0	0	0	0
Total del Gasto	39,205,158	15,364,800	54,569,958	49,425,804	49,399,422	5,144,155


 LIC. EMMANUEL CARRILLO MARTÍNEZ
 RECTOR





 LIC. JOSÉ ANTONIO LOERA GAYTÁN
 DIRECTOR DE ADMINISTRACIÓN Y FINANZAS



Cuenta Pública 2019
Universidad Tecnológica el Retoño
Estado Analítico del Ejercicio del Presupuesto de Egresos
Clasificación Funcional (Finalidad y Función)
Del 1 de Enero al 31 de Diciembre de 2019

Concepto	Egresos					Subejercicio 6 = (3 - 4)
	Aprobado	Ampliaciones/ (Reducciones)	Modificado	Devengado	Pagado	
	1	2	3 = (1 + 2)	4	5	
Gobierno	0	0	0	0	0	0
Legislación			0			0
Justicia			0			0
Coordinación de la Política de Gobierno			0			0
Relaciones Exteriores			0			0
Asuntos Financieros y Hacendarios			0			0
Seguridad Nacional			0			0
Asuntos de Orden Público y de Seguridad Interior			0			0
Otros Servicios Generales			0			0
Desarrollo Social	39,205,158	15,364,800	54,569,958	49,425,804	49,399,422	5,144,155
Protección Ambiental			0			0
Vivienda y Servicios a la Comunidad			0			0
Salud			0			0
Recreación, Cultura y Otras Manifestaciones Sociales			0			0
Educación	39,205,158	15,364,800	54,569,958	49,425,804	49,399,422	5,144,155
Protección Social			0			0
Otros Asuntos Sociales			0			0
Desarrollo Económico	0	0	0	0	0	0
Asuntos Económicos, Comerciales y Laborales en General			0			0
Agropecuaria, Silvicultura, Pesca y Caza			0			0
Combustibles y Energía			0			0
Minería, Manufacturas y Construcción			0			0
Transporte			0			0
Comunicaciones			0			0
Turismo			0			0
Ciencia, Tecnología e Innovación			0			0
Otras Industrias y Otros Asuntos Económicos			0			0
Otras no Clasificadas en Funciones Anteriores	0	0	0	0	0	0
Transacciones de la Deuda Pública / Costo Financiero de la Deuda			0			0
Transferencias, Participaciones y Aportaciones entre Diferentes Niveles y Ordenes de Gobierno			0			0
Saneamiento del Sistema Financiero			0			0
Adeudos de Ejercicios Fiscales Anteriores			0			0
Total del Gasto	39,205,158	15,364,800	54,569,958	49,425,804	49,399,422	5,144,155


 LIC EMMANUEL CARRILLO MARTÍNEZ
 RECTOR




 LIC JOSÉ ANTONIO LOERA GAYTÁN
 DIRECTOR DE ADMINISTRACIÓN Y FINANZAS



Cuenta Pública 2019
Universidad Tecnológica el Retoño
Endeudamiento Neto
Del 1 de Enero al 31 de Diciembre de 2019

Identificación de Crédito o Instrumento	Contratación/Colocación	Amortización	Endeudamiento Neto
	A	B	C = A - B
Creditos Bancarios			
			0
			0
			0
			0
			0
			0
			0
			0
			0
			0
			0
Total Créditos Bancarios	0	0	0
Otros Instrumentos de Deuda			
			0
			0
			0
			0
			0
			0
			0
			0
			0
			0
			0
Total Otros Instrumentos de Deuda	0	0	0
TOTAL	0	0	0

NO APLICA

LIC. EMMANUEL CARRILLO MARTÍNEZ
 RECTOR



LIC JOSÉ ANTONIO LOERA GAYTÁN
 DIRECTOR DE ADMINISTRACIÓN Y FINANZAS





BIS
UNIVERSITIES

Cuenta Pública 2019
Universidad Tecnológica el Retoño
Intereses de la Deuda
Del 1 de Enero al 31 de Diciembre de 2019

Identificación de Crédito o Instrumento	Devengado	Pagado
Créditos Bancarios		
Total de intereses de Créditos Bancarios	0	0
Otros Instrumentos de Deuda		
Total de intereses de Otros Instrumentos de Deuda	0	0
TOTAL	0	0

NO APLICA

[Handwritten signature in blue ink]

LIC. EMMANUEL CARRILLO MARTÍNEZ
RECTOR



[Handwritten signature in blue ink]

LIC JOSÉ ANTONIO LOERA GAYTÁN
DIRECTOR DE ADMINISTRACION Y FINANZAS

Concepto	Estimado	Devengado	Pagado ³
I. Ingresos Presupuestarios (I=1+2)	38,423,925	55,517,632	55,517,632
1. Ingresos del Gobierno de la Entidad Federativa ¹	38,423,925	55,517,632	55,517,632
2. Ingresos del Sector Paraestatal ¹	0	0	0
II. Egresos Presupuestarios (II=3+4)	39,205,158	49,425,804	49,399,422
3. Egresos del Gobierno de la Entidad Federativa ²	39,205,158	49,425,804	49,399,422
4. Egresos del Sector Paraestatal ²	0	0	0
III. Balance Presupuestario (Superávit o Déficit) (III = I - II)	-781,233	6,091,829	6,118,210

Concepto	Estimado	Devengado	Pagado ³
III. Balance presupuestario (Superávit o Déficit)	-781,233	6,091,829	6,118,210
IV. Intereses, Comisiones y Gastos de la Deuda	0	0	0
V. Balance Primario (Superávit o Déficit) (V= III - IV)	-781,233	6,091,829	6,118,210

Concepto	Estimado	Devengado	Pagado ³
A. Financiamiento	0	0	0
B. Amortización de la deuda	0	0	0
C. Endeudamiento ó desendeudamiento (C = A - B)	0	0	0

1. Los Ingresos que se presentan son los ingresos presupuestarios totales sin incluir los ingresos por financiamientos. Los Ingresos del Gobierno de la Entidad Federativa corresponden a los del Poder Ejecutivo, Legislativo Judicial y Autónomos

2. Los egresos que se presentan son los egresos presupuestarios totales sin incluir los egresos por amortización. Los egresos del Gobierno de la Entidad Federativa corresponden a los del Poder Ejecutivo, Legislativo, Judicial y Órganos Autónomos

3. Para Ingresos se reportan los Ingresos recaudados; para egresos se reportan los egresos pagados

LIC. EMMANUEL CARRILLO MARTÍNEZ
 RECTOR



LIC JOSÉ ANTONIO LOERA GAYTÁN
 DIRECTOR DE ADMINISTRACIÓN Y FINANZAS



Concepto	Egresos					Subejercicio 6 = (3 - 4)
	Aprobado	Ampliaciones/ (Reducciones)	Modificado	Devengado	Pagado	
	1	2	3 = (1 + 2)	4	5	
Programas	39,205,158	15,364,800	54,569,958	49,425,804	49,399,422	5,144,155
Subsidios: Sector Social y Privado o Entidades Federativas y Municipios	0	0	0	0	0	0
Sujetos a Reglas de Operación	0	0	0	0	0	0
Otros Subsidios	0	0	0	0	0	0
Desempeño de las Funciones	39,205,158	15,364,800	54,569,958	49,425,804	49,399,422	5,144,155
Prestación de Servicios Públicos	39,205,158	15,364,800	54,569,958	49,425,804	49,399,422	5,144,155
Provisión de Bienes Públicos	0	0	0	0	0	0
Planeación, seguimiento y evaluación de políticas públicas	0	0	0	0	0	0
Promoción y fomento	0	0	0	0	0	0
Regulación y supervisión	0	0	0	0	0	0
Funciones de las Fuerzas Armadas (Únicamente Gobierno Federal)	0	0	0	0	0	0
Específicos	0	0	0	0	0	0
Proyectos de Inversión	0	0	0	0	0	0
Administrativos y de Apoyo	0	0	0	0	0	0
Apoyo al proceso presupuestario y para mejorar la eficiencia institucional	0	0	0	0	0	0
Apoyo a la función pública y al mejoramiento de la gestión	0	0	0	0	0	0
Operaciones ajenas	0	0	0	0	0	0
Compromisos	0	0	0	0	0	0
Obligaciones de cumplimiento de resolución jurisdiccional	0	0	0	0	0	0
Desastres Naturales	0	0	0	0	0	0
Obligaciones	0	0	0	0	0	0
Pensiones y jubilaciones	0	0	0	0	0	0
Aportaciones a la seguridad social	0	0	0	0	0	0
Aportaciones a fondos de estabilización	0	0	0	0	0	0
Aportaciones a fondos de inversión y reestructura de pensiones	0	0	0	0	0	0
Programas de Gasto Federalizado (Gobierno Federal)	0	0	0	0	0	0
Gasto Federalizado	0	0	0	0	0	0
Participaciones a entidades federativas y municipios	0	0	0	0	0	0
Costo financiero, deuda o apoyos a deudores y ahorradores de la banca	0	0	0	0	0	0
Adeudos de ejercicios fiscales anteriores	0	0	0	0	0	0
Total del Gasto	39,205,158	15,364,800	54,569,958	49,425,804	49,399,422	5,144,155

LIC. EMMANUEL CARRILLO MARTÍNEZ
 RECTOR



LIC. JOSÉ ANTONIO LOERA GAYTÁN
 DIRECTOR DE ADMINISTRACIÓN Y FINANZAS




UNIVERSIDAD TECNOLÓGICA EL RETOÑO

Montos pagadas por ayudas y subsidios
Trimestre 4to del año 2019

Concepto	Ayuda a	Subsidio	Sector (económico o social)	Beneficiario	CURP	RFC	Monto Pagado
442 Becas y otras ayudas para programas de capacitación	X		SOCIAL	ANA KAREN DÍAZ QUIJAS	DIQA970525MASZJN06	DIQA970525	11,241.60
442 Becas y otras ayudas para programas de capacitación	X		SOCIAL	MARCO ANTONIO ARANDA RODRÍGUEZ	AARM990818HJCRDR02	AARM990818	13,512.50
442 Becas y otras ayudas para programas de capacitación	X		SOCIAL	DULCE DALILA MARCHAN ESPARZA	MAED920607MASRSL05	MAED920607	16,000.00
442 Becas y otras ayudas para programas de capacitación	X		SOCIAL	LUIS FERNANDO RUIZ VAZQUEZ	RUVL970525HDFZS07	RUVL970525	9,500.00
442 Becas y otras ayudas para programas de capacitación	X		SOCIAL	LIZBETH LÓPEZ DE REZA	LORL981222MASPZZ00	LORL981222	4,000.00
442 Becas y otras ayudas para programas de capacitación	X		SOCIAL	ANDREA JANETH CORTES GONZALEZ	COGA990113MASRNN01	COGA990113	16,480.00
442 Becas y otras ayudas para programas de capacitación	X		SOCIAL	LILIANA AZUCENA MARTÍNEZ AGUILAR	MAAL990102MASRGL00	MAAL990102	6,400.00
442 Becas y otras ayudas para programas de capacitación	X		SOCIAL	JUAN EDGAR LÓPEZ DE LEÓN	LOLJ990209HASPNN09	LOLJ990209	5,466.00
TOTAL							\$ 82,600.10

Bajo protesta de decir verdad declaramos que los Estados Financieros y sus Notas son razonablemente correctos y responsabilidad del emisor


LIC. EMMANUEL CARRILLO MARTINEZ
RECTOR




LIC. JOSÉ ANTONIO LOERA GAYTÁN
DIRECCIÓN DE ADMINISTRACIÓN Y FINANZAS

NOTAS A LOS ESTADOS FINANCIEROS

Al 31 de Diciembre de 2019

a) NOTAS DE DESGLOSE

I) NOTAS AL ESTADO DE SITUACIÓN FINANCIERA

Activo

1. Efectivo y Equivalentes

Representa el monto de efectivo disponible propiedad de UNIVERSIDAD TECNOLÓGICA EL RETOÑO, en instituciones bancarias, su importe se integra por:

Banco	Importe
BBVA BANCOMER	\$2,410,320.00
BANCO SANTANDER	\$5,695,367.00
SCOTIABANK	\$.00
Suma	\$8,105,687.00

Inversiones Temporales

Representa el monto de efectivo invertido por UNIVERSIDAD TECNOLÓGICA EL RETOÑO, la cual se efectúa a plazos que van de inversión a la vista hasta 90 días, su importe se integra por:

Banco	Importe
BBVA BANCOMER SA	\$ 0.00
SANTANDER	\$ 1,609,394.00
	\$.00
	\$.00
	\$.00
Suma	\$1,609,394.00

2 y 3 Corresponde a los gastos por comprobar y anticipos de los cuales será necesario realizar una revisión detallada y depurar o reclasificar dichas cuentas.

Las Cuentas por Cobrar a Corto Plazo se integran por:

Concepto	2019
CUENTAS POR COBRAR A CORTO PLAZO	\$433,742.00
DEUDORES DIVERSOS POR COBRAR A CORTO PLAZO	\$159,525.00
Suma	\$593,267.00

Las Cuentas por Cobrar a Corto Plazo se integran por:

Concepto	2019
Funcionarios y Empleados	\$0.00
Gastos por comprobar	\$294.00
Deudores Diversos	\$28,219.00
Cuentas por cobrar	\$405,229.00
Suma	\$433,742.00

Deudores Diversos por Cobrar a Corto Plazo

Representa el monto de los derechos de cobro a favor del ente público por gastos por comprobar, principalmente relacionados con viáticos.

Bienes Disponibles para su Transformación o Consumo (inventarios)

4 y 5. A la fecha y por la naturaleza de este organismo público no se cuenta con bienes para transformación o consumo.

Inversiones Financieras

6 y 7. A la fecha y por la naturaleza de este organismo público no se cuenta con inversiones financieras.

Bienes Muebles, Inmuebles e Intangibles

8 y 9. En este rubro se encuentra el valor de los edificios, así como el valor catastral del terreno de la Universidad; asimismo durante el ejercicio se adquirió mobiliario y equipo con los recursos FAM e Ingresos Propios.

Bienes Inmuebles, Infraestructura y Construcciones en Proceso

Se integra de la siguiente manera:

Concepto	2019
TERRENOS	\$ 2'841,300
BIENES INMUEBLES INFRAESTRUCTURA	\$ 102'128,723
OTROS BIENES INMUEBLES	\$ 1'449,442
CONSTRUCCIONES EN PROCESO	\$ 66,900
Subtotal BIENES INMUEBLES, INFRAESTRUCTURA Y CONSTRUCCIONES EN PROCESO	\$106'486,365

Bienes Muebles, Intangibles y Depreciaciones

Se integran de la siguiente manera:

Concepto	2019
MOBILIARIO Y EQUIPO DE ADMINISTRACIÓN	\$ 18'929,980
MOBILIARIO Y EQUIPO DE ADMINISTRACIÓN (BIENES EN COMODATO)	\$ 322,632
MOBILIARIO Y EQUIPO EDUCACIONAL Y RECREATIVO	\$ 2'582,266
VEHÍCULOS Y EQUIPO DE TRANSPORTE	\$ 1'600,890
EQUIPO MÉDICO Y DE LABORATORIO	\$ 241,723
EQUIPO DE DEFENSA Y SEGURIDAD	\$ 548,055
MAQUINARIA, OTROS EQUIPOS Y HERRAMIENTAS	\$ 7'252,942



Subtotal BIENES MUEBLES	\$31'478,488
SOFTWARE	\$ 174,568
PATENTES, MARCAS Y DERECHOS	\$ 5,702
LICENCIAS	\$ 1'060,835
Subtotal ACTIVOS INTANGIBLES	\$1'241,105
DEPRECIACIÓN ACUMULADA DE BIENES MUEBLES	(\$17'231,950)
DEPRECIACIÓN ACUMULADA DE BIENES INMUEBLES	(\$119,038)
DEPRECIACIÓN ACUMULADA DE INFRAESTRUCTURA	(\$13'025,804)
Subtotal DEPRECIACIÓN, DETERIORO Y AMORTIZACIÓN ACUMULADA DE BIENES	(\$30'376,792)
Suma	\$2'342,801

Estimaciones y Deterioros

10 y 11. No se tienen movimientos en estos rubros.

Otros Activos

11. Contrato de Comodato UTR/JUR-2019-COM-005 celebrado con la Universidad Tecnológica Metropolitana de Aguascalientes, firmado en enero de 2019.

Pasivo

1, 2 y 3

Este género se compone de dos grupos, el Pasivo Circulante y el Pasivo No Circulante, en éstos inciden pasivos derivados de operaciones por servicios personales, cuentas por pagar por operaciones presupuestarias devengadas y contabilizadas al 30 de Junio del ejercicio correspondiente; pasivos por obligaciones laborales, a continuación se presenta la integración del pasivo:

Concepto	2019
PASIVO CIRCULANTE	\$ 2,377,566.00

PASIVO NO CIRCULANTE	\$.00
Suma de Pasivo	\$2,377,566.00

- **Pasivo Circulante**

Destacan entre las principales partidas del Pasivo Circulante las siguientes:

Concepto	Importe
SERVICIOS PERSONALES POR PAGAR A CORTO PLAZO	\$ 1,215.00
RETENCIONES Y CONTRIBUCIONES POR PAGAR A CORTO PLAZO	\$ 711,874.00
INGRESOS POR CLASIFICAR	\$.00
PROVEEDORES POR PAGAR A CORTO PLAZO	\$39,167.00
OTRAS CUENTAS POR PAGAR A CORTO PLAZO	\$ 1,625,233.00
Suma PASIVO CIRCULANTE	\$2,377,489.00

PROVEEDORES AL 31 DE DICIEMBRE DE 2019



BIS
UNIVERSITIES

UNIVERSIDAD TECNOLÓGICA EL RETOÑO

UNIDAD DE GASOLINERAS S.A. DE C.V.	\$9,718.28
SEGUROS VE POR MAS S.A. GRUPO FINANCIERO VE POR MAS	\$2,969.57
EDENRED MEXICO, S.A. DE C.V.	\$11,310.00
MARIA DEL ROSARIO DE FATIMA MERAS CAMPOS	\$453.52
COMISIONFEDERAL DE ELECTRICIDAD	\$0.75
AXTEL, S.A.B. de C.V.	\$8.00
MA. YOLANDA PONCE	\$540.00
JOSE MANUEL GARZA LOPEZ	\$1,252.00
MA. TERESA CADENGO AVILA	\$12,992.00
FERRECCAS INDUSTRIAL, S.A. DE C.V.	\$-76.89
TOTAL PROVEEDORES	\$39,167.23



BIS
UNIVERSITIES

DOCUMENTO	PROVEEDOR	IMPORTE	RECURSO CON QUE SE PAGARÁ
RETENCIONES ISR	SAT	\$658,670	FEDERAL
RETENCIONES ISR PROF	SAT	\$0	FEDERAL
RETENCIONES IVA	SAT	\$0	FEDERAL
RETENCIÓN 2% ISN	SECRETARÍA DE FINANZAS	\$41,763	FEDERAL
IMSS	IMSS	\$157,907	FEDERAL
ISSSSPEA	ISSSSPEA	\$140,171	FEDERAL

Todos los pasivos son menores a 90 días.

II) NOTAS AL ESTADO DE ACTIVIDADES

Ingresos de Gestión

1 y 2

CONCEPTO	IMPORTE
DERECHOS	\$757,238
PRODUCTOS	\$18,009
APROVECHAMIENTOS	\$18,354
INGRESOS POR VENTA DE BIENES Y PRESTACIÓN DE SERVICIOS	\$260,378
SUBSIDIO ESTATAL	\$ 1,665,300
SUBSIDIO FEDERAL	\$ 1,829,022
OTROS INGRESOS Y BENEFICIOS VARIOS	\$0

Gastos y Otras Pérdidas

No se tienen movimientos en estos rubros.

III) NOTAS AL ESTADO DE VARIACIÓN EN LA HACIENDA PÚBLICA

1. Durante este ejercicio las variaciones en la hacienda pública reflejan un incremento en la recuperación de Ingresos Propios, derivados del cobro de las colegiaturas y servicios adicionales que la Universidad ofrece a los alumnos y personal docente; el aumento en los bienes muebles adquiridos con los recursos provenientes del Fondo de Aportaciones Múltiples (FAM), de los Ingresos Propios; y el registro de los bienes inmuebles.

IV) NOTAS AL ESTADO DE FLUJOS DE EFECTIVO

Efectivo y equivalentes

1. El análisis de los saldos inicial y final que figuran en la última parte del Estado de Flujo de Efectivo en la cuenta de efectivo y equivalentes es como sigue:

CONCEPTO	2019	2018
Efectivo en Bancos –Tesorería (saldos iniciales)	\$ 11'887,970	\$ 31'482,346
Total de Efectivo y Equivalentes(saldos finales)	\$ 8,108,071	\$ 11'887,970

V) CONCILIACIÓN ENTRE LOS INGRESOS PRESUPUESTARIOS Y CONTABLES, ASÍ COMO ENTRE LOS EGRESOS PRESUPUESTARIOS Y LOS GASTOS CONTABLES

La conciliación se presentará atendiendo a lo dispuesto por el Acuerdo por el que se emite el formato de conciliación entre los ingresos presupuestarios y contables, así como entre los egresos presupuestarios y los gastos contables.

Universidad Tecnológica el Retoño Conciliación entre los Egresos Presupuestarios y los Gastos Contables Correspondiente del 1 de Enero al 31 de Diciembre de 2019 (Cifras en pesos)		
1.-TOTAL DE EGRESOS (PRESUPUESTARIOS)		\$49,420,267.00
2. MENOS EGRESOS PRESUPUESTARIOS NO CONTABLES		768,482.00
MOBILIARIO Y EQUIPO DE ADMINISTRACIÓN	\$637,119.00	
MOBILIARIO Y EQUIPO EDUCACIONAL Y RECREATIVO	\$10,802.00	
EQUIPO E INSTRUMENTAL MÉDICO Y DE LABORATORIO	\$0.00	
VEHÍCULOS Y EQUIPO DE TRANSPORTE	\$0.00	
EQUIPO DE DEFENSA Y SEGURIDAD	\$0.00	
MAQUINARIA, OTROS EQUIPOS Y HERRAMIENTAS	64,506.00	
ACTIVOS BIOLÓGICOS	\$0.00	
BIENES INMUEBLES	\$0.00	
ACTIVOS INTANGIBLES	28,420.00	
OBRA PÚBLICA EN BIENES DE DOMINIO PÚBLICO	0.00	
OBRA PÚBLICA EN BIENES PROPIOS	27,635.00	
ACCIONES Y PARTICIPACIONES DE CAPITAL	\$0.00	
COMPRA DE TÍTULOS Y VALORES	\$0.00	
INVERSIONES EN FIDEICOMISOS, MANDATOS Y OTROS ANÁLOGOS	\$0.00	
PROVISIONES PARA CONTINGENCIAS Y OTRAS EROGACIONES ESPECIALES	\$0.00	
AMORTIZACIÓN DE LA DEUDA PÚBLICA	\$0.00	
ADEUDOS DE EJERCICIOS FISCALES ANTERIORES (ADEFAS)	\$0.00	
OTROS EGRESOS PRESUPUESTALES NO CONTABLES	\$0.00	
3. MÁS GASTOS CONTABLES NO PRESUPUESTALES		\$0.00
ESTIMACIONES, DEPRECIACIONES, DETERIOROS, OBSOLESCENCIA Y AMORTIZACIONES	\$0.00	
PROVISIONES	\$0.00	
DISMINUCIÓN DE INVENTARIOS	\$0.00	
AUMENTO POR INSUFICIENCIA DE ESTIMACIONES POR PÉRDIDA O DETERIORO U OBSOLESCENCIA	\$0.00	
AUMENTO POR INSUFICIENCIA DE PROVISIONES	\$0.00	



UNIVERSIDAD TECNOLÓGICA EL RETOÑO

OTROS GASTOS	\$0.00
CONSTRUCCIÓN EN BIENES NO CAPITALIZABLE	\$0.00
4. TOTAL DE GASTO CONTABLE (4= 1 - 2 + 3)	\$48,651,784.00

Universidad Tecnológica el Retoño Conciliación entre los Ingresos Presupuestarios y Contables Correspondiente del 1 de Enero al 31 de Diciembre de 2019 (Cifras en pesos)			
1.-TOTAL DE INGRESOS PRESUPUESTARIOS			\$55,514,421.00
2. MÁS INGRESOS CONTABLES NO PRESUPUESTARIOS			0.00
2.1 INGRESOS FINANCIEROS		\$0.00	
2.2 INCREMENTO POR VARIACIÓN DE INVENTARIOS		\$0.00	
2.3 DISMINUCIÓN DEL EXCESO DE ESTIMACIONES POR PÉRDIDA O DETERIORO U OBSOLESCENCIA		\$0.00	
2.4 DISMINUCIÓN DEL EXCESO DE PROVISIONES		\$0.00	
2.5 OTROS INGRESOS Y BENEFICIOS VARIOS		\$0.00	
2.6 OTROS INGRESOS CONTABLES NO PRESUPUESTARIOS		\$0.00	
3. MENOS INGRESOS PRESUPUESTARIOS NO CONTABLES			\$322,632.00
3.1 APROVECHAMIENTOS PATRIMONIALES		\$322,632.00	
3.2 INGRESOS DERIVADOS DE FINANCIAMIENTOS		\$0.00	
3.3 OTROS INGRESOS PRESUPUESTARIOS NO CONTABLES		\$0.00	
4. INGRESOS CONTABLES (4= 1 + 2 - 3)			\$55,191,789.00

b) NOTAS DE MEMORIA (CUENTAS DE ORDEN)

2.1 CUENTAS DE ORDEN CONTABLE

NOMBRE DE LA CUENTA	Saldo Inicial	Saldo Final
VALORES	\$0.00	\$0.00
VALORES EN CUSTODIA	\$0.00	\$0.00
CUSTODIA DE VALORES	\$0.00	\$0.00
INSTRUMENTOS DE CRÉDITO PRESTADOS A FORMADORES DE MERCADO	\$0.00	\$0.00
PRÉSTAMO DE INSTRUMENTOS DE CRÉDITO A FORMADORES DE MERCADO Y SU GARANTÍA	\$0.00	\$0.00
INSTRUMENTOS DE CRÉDITO RECIBIDOS EN GARANTÍA DE LOS FORMADORES DE MERCADO	\$0.00	\$0.00
GARANTÍA DE CRÉDITOS RECIBIDOS DE LOS FORMADORES DE MERCADO	\$0.00	\$0.00
EMISIÓN DE OBLIGACIONES	\$0.00	\$0.00
AUTORIZACIÓN PARA LA EMISIÓN DE BONOS, TÍTULOS Y VALORES DE LA DEUDA PÚBLICA INTERNA	\$0.00	\$0.00
AUTORIZACIÓN PARA LA EMISIÓN DE BONOS, TÍTULOS Y VALORES DE LA DEUDA PÚBLICA EXTERNA	\$0.00	\$0.00
EMISIONES AUTORIZADAS DE LA DEUDA PÚBLICA INTERNA Y EXTERNA	\$0.00	\$0.00
SUSCRIPCIÓN DE CONTRATOS DE PRÉSTAMOS Y OTRAS OBLIGACIONES DE LA DEUDA PÚBLICA INTERNA	\$0.00	\$0.00
SUSCRIPCIÓN DE CONTRATOS DE PRÉSTAMOS Y OTRAS OBLIGACIONES DE LA DEUDA PÚBLICA EXTERNA	\$0.00	\$0.00
CONTRATOS DE PRÉSTAMOS Y OTRAS OBLIGACIONES DE LA DEUDA PÚBLICA INTERNA Y EXTERNA	\$0.00	\$0.00
AVALES Y GARANTÍAS	\$0.00	\$0.00
AVALES AUTORIZADOS	\$0.00	\$0.00
AVALES FIRMADOS	\$0.00	\$0.00
FIANZAS Y GARANTÍAS RECIBIDAS POR DEUDAS A COBRAR	\$0.00	\$0.00
FIANZAS Y GARANTÍAS RECIBIDAS	\$0.00	\$0.00
FIANZAS OTORGADAS PARA RESPALDAR OBLIGACIONES NO FISCALES DEL GOBIERNO	\$0.00	\$0.00
FIANZAS OTORGADAS DEL GOBIERNO PARA RESPALDAR OBLIGACIONES NO FISCALES	\$0.00	\$0.00





BIS
UNIVERSITIES

UNIVERSIDAD TECNOLÓGICA EL RETOÑO

JUICIOS	\$0.00	\$0.00
DEMANDAS JUDICIAL EN PROCESO DE RESOLUCIÓN	\$0.00	\$0.00
RESOLUCIÓN DE DEMANDAS EN PROCESO JUDICIAL	\$0.00	\$0.00
INVERSIÓN MEDIANTE PROYECTOS PARA PRESTACIÓN DE SERVICIOS (PPS) Y SIMILARES	\$0.00	\$0.00
CONTRATOS PARA INVERSIÓN MEDIANTE PROYECTOS PARA PRESTACIÓN DE SERVICIOS (PPS) Y SIMILARES	\$0.00	\$0.00
INVERSIÓN PÚBLICA CONTRATADA MEDIANTE PROYECTOS PARA PRESTACIÓN DE SERVICIOS (PPS) Y SIMILARES	\$0.00	\$0.00
BIENES EN CONCESIONADOS O EN COMODATO	\$0.00	\$0.00
BIENES BAJO CONTRATO EN CONCESIÓN	\$0.00	\$0.00
CONTRATO DE CONCESIÓN POR BIENES	\$0.00	\$0.00
BIENES BAJO CONTRATO EN COMODATO	\$0.00	\$0.00
CONTRATO DE COMODATO POR BIENES	\$0.00	\$0.00



2.2 CUENTAS DE ORDEN PRESUPUESTARIA

Nombre de la Cuenta	Saldo Inicial	Movimientos del Periodo		Saldo Final
		Cargos	Abonos	
			\$38,162,694.72	
CUENTAS DE ORDEN PRESUPUESTARIAS	\$0.00	\$38,165,479.69		\$2,785.42
LEY DE INGRESOS	\$0.00	\$9,096,603.08	\$9,096,603.08	\$0.00
LEY DE INGRESOS ESTIMADA	\$38,423,925.00	\$0.00	\$0.00	\$38,423,925.00
LEY DE INGRESOS POR EJECUTAR	-\$575,165.53	\$4,548,301.54	\$0.00	-\$5,123,467.07
MODIFICACIONES A LA LEY DE INGRESOS ESTIMADA	\$11,967,028.54	\$0.00	\$0.00	\$11,967,028.54
LEY DE INGRESOS DEVENGADA	\$0.00	\$4,548,301.54	\$4,548,301.54	\$0.00
LEY DE INGRESOS RECAUDADA	\$50,966,119.07	\$0.00	4,548,301.54	\$55,514,420.61
PRESUPUESTO DE EGRESOS	\$0.00	\$29,068,876.61	\$29,066,091.19	-\$2,785.42
PRESUPUESTO DE EGRESOS APROBADO	\$39,205,158.41	\$0.00	\$0.00	\$39,205,158.41
PRESUPUESTO DE EGRESOS POR EJERCER	\$9,641,882.04	\$1,713,247.53	\$6,807,254.27	\$4,547,875.30
MODIFICACIONES AL PRESUPUESTO DE EGRESOS APROBADO	\$13,651,552.53	\$0.00	\$1,713,247.53	\$15,364,800.06
PRESUPUESTO DE EGRESOS COMPROMETIDO	\$177,550.12	\$6,810,151.32	\$6,382,988.06	\$604,713.38
PRESUPUESTO DE EGRESOS DEVENGADO	\$632,908.90	\$6,382,988.06	\$6,990,099.28	\$25,797.68
PRESUPUESTO DE EGRESOS EJERCIDO	\$181,610.57	\$6,991,363.43	\$7,171,126.27	\$1,847.73
PRESUPUESTO DE EGRESOS PAGADO	\$42,222,759.03	\$7,171,126.27	\$1,375.78	\$49,392,509.52

c) NOTAS DE GESTIÓN ADMINISTRATIVA

1. Introducción

La Universidad Tecnológica El Retoño, es una universidad situada en el municipio de El Llano, que pertenece al Estado de Aguascalientes. Actualmente atiende a jóvenes del propio municipio y otros del Estado de Aguascalientes, además de algunos provenientes de localidades de los estados de Zacatecas y Jalisco.

La Universidad Tecnológica El Retoño actualmente cuenta con una matrícula inscrita de 999 alumnos, atendidos por una plantilla de personal de 131 empleados entre directivos, administrativos, personal docente y personal de apoyo.

Considerando que la Universidad es un Ente Público y dentro de sus obligaciones más relevantes se encuentra la generación y presentación de información transparente, oportuna y confiable, es necesario que la información financiera se emita observando los requisitos mencionados, lo que favorece la adecuada toma de decisiones, permitiendo así el buen funcionamiento de la Universidad, buscando siempre alcanzar los objetivos definidos en la misión, visión y valores.

2. Panorama Económico y Financiero

La Universidad Tecnológica El Retoño actualmente cuenta con tres principales fuentes de financiamiento: Subsidio Ordinario Estatal, Subsidio Ordinario Federal e Ingresos Propios, que permiten cubrir las necesidades propias de la operación que principalmente se aplican en el capítulo 1000, 2000 y 3000. Durante el ejercicio 2018 se recibieron recursos del Fondo de Aportaciones Múltiples, los cuales se programaron para seguimiento del proyecto de Villas Estudiantiles Internacionales. Este crecimiento adicional, además de generar un valor agregado al servicio que la Universidad presta a sus estudiantes, seguramente generará la necesidad de incrementar la plantilla de personal, así como los gastos de operación de la misma, de tal forma que será necesario gestionar para conseguir más apoyos, solicitar más recursos al Estado y/o a la Federación, o desarrollar proyectos internos que favorezcan la captación de ingresos propios de la Universidad.

3. Autorización e Historia

La fecha de creación de esta Universidad Tecnológica es el día 12 de febrero de 2013 según consta en el periódico oficial del Estado de Aguascalientes de esa misma fecha.

4. Organización y Objeto Social

- a) Objeto social: Educación a Nivel Superior bajo la modalidad Bilingüe, Internacional y Sustentable.
- b) Principal actividad: Educación a Nivel Superior bajo la modalidad Bilingüe, Internacional y Sustentable.



- c) Ejercicio fiscal: 2019
- d) Régimen jurídico: Organismo Público Descentralizado de la Administración Pública Estatal dotada de personalidad jurídica y patrimonio propio.
- e) Consideraciones fiscales del ente: se tiene la obligación de retenedor de ISR derivada de honorarios, sueldos; así como también tiene la obligación de pagar las cuotas obrero patronales ante el IMSS e ISSSSPEA, los impuestos estatales derivados de una relación laboral (ISN).
- f) Estructura organizacional básica: La estructura organizacional se constituye de acuerdo al analítico de sueldos que nos autoriza la Coordinación General de Universidades Tecnológicas y Politécnicas.

5. Bases de Preparación de los Estados Financieros

En la preparación y emisión de los estados financieros de la Universidad Tecnológica El Retoño se ha tratado de observar la normatividad emitida y las disposiciones legales aplicables como organismo público descentralizado.

6. Políticas de Contabilidad Significativas

Actualmente la Universidad Tecnológica El Retoño no tiene definidas políticas de contabilidad y solo observa las que son de aplicación general para todos los organismos públicos descentralizados.

7. Posición en Moneda Extranjera y Protección por Riesgo Cambiario

- a) Activos en moneda extranjera: No se cuenta con activos en moneda extranjera.
- b) Pasivos en moneda extranjera: No se cuenta con pasivos en moneda extranjera.
- c) Posición en moneda extranjera: No se cuenta con Posición en moneda extranjera.
- d) Tipo de cambio: No Aplica, ya que no se realizaron operaciones en moneda extranjera.
- e) Equivalente en moneda nacional: No Aplica.

8. Reporte Analítico del Activo

La Universidad Tecnológica El Retoño está en proceso de conciliar los Activos no circulantes debidamente contra el inventario físico, así con el registro correspondiente de las depreciaciones que vienen de ejercicios anteriores, conforme a las “principales reglas de registro y valoración del patrimonio y la guía de la vida útil estimada y porcentajes de depreciación”, ambos emitidos por el CONAC.

9. Fideicomisos, Mandatos y Análogos

No Aplica

10. Reporte de la Recaudación

A continuación se presenta la tabla donde se puede mostrar el importe estimado de los ingresos contra los recaudados.

CONCEPTO	IMPORTE ESTIMADO	IMPORTE RECAUDADO
DERECHOS	\$ 4'789,000	\$6,048,617.00
PRODUCTOS	\$50,000	\$132,158.00
APROVECHAMIENTOS	\$4,000	\$139,274.00
INGRESOS POR VENTA DE BIENES, PRESTACIÓN DE SERVICIOS Y OTROS INGRESOS	\$1,323,000	\$11,821,379.00
SUBSIDIO ESTATAL	\$ 16,381,000	\$19,381,000.00
SUBSIDIO FEDERAL	\$15,876,925	\$16,274,441.00
PROGRAMA DE FORTALECIMIENTO A LA CALIDAD EDUCATIVA	\$0.00	\$524,030.00
OTROS INGRESOS Y BENEFICIOS VARIOS	\$0.00	870,889.00

11. Información sobre la Deuda y el Reporte Analítico de la Deuda


No aplica

12. Calificaciones otorgadas

No aplica

13. Proceso de Mejora

En cuanto a los procesos de mejora implementados por la Universidad Tecnológica El Retoño, se recibió la Certificación de las áreas Académicas, bajo la Norma ISO 9001:2015; y se integró el comité de control interno conforme a las Normas de Control Interno, lo cual nos permitirá ofrecer un servicio de mayor calidad y asimismo nos permitirá medir de manera más objetiva los logros, así como detectar los puntos de mejora dentro de la institución.





BIS
UNIVERSITIES

UNIVERSIDAD TECNOLÓGICA EL RETOÑO

14. Información por Segmentos

No aplica

15. Eventos Posteriores al Cierre

No aplica

16. Partes Relacionadas

En la Universidad Tecnológica El Retoño no existen partes relacionadas que pudieran ejercer influencia significativa sobre la toma de decisiones financieras y operativas.

17. Responsabilidad Sobre la Presentación Razonable de la Información Contable

Bajo protesta de decir verdad declaramos que los Estados Financieros y sus Notas son razonablemente correctos y responsabilidad del emisor.


LIC. EMMANUEL CARRILLO MARTÍNEZ
RECTOR






LIC. JOSÉ ANTONIO LÓPEZ GAYTÁN
DIRECCIÓN DE ADMINISTRACIÓN Y FINANZAS



BIS
UNIVERSITIES

UNIVERSIDAD TECNOLÓGICA EL RETOÑO
Relación de Bienes Muebles que Componen el Patrimonio
Al 31 de diciembre de 2019
(Pesos)

Código	Descripción del Bien Mueble	Valor en libros
510	MOBILIARIO Y EQUIPO DE ADMINISTRACIÓN	18,929,980
511	Muebles de Oficina y Estanteria	11,126,044
512	Muebles, Excepto de Oficina y Estanteria	1,003,826
513	Bienes Artísticos , Culturales y Científicos	0
514	Objetos de Valor	0
515	Equipo de Cómputo y de Tecnologías de la Información	4,072,609
519	Otros Bienes Muebles	2,727,501
520	MOBILIARIO Y EQUIPO EDUCACIONAL Y	2,823,989
521	Equipos y Aparatos Audiovisuales	1,987,211
522	Aparatos Deportivos	0
523	Camaras Fotográficas y de Video	575,857
524	Equipo Médico y de Laboratorio	241,723
529	Otro Mobiliario y Equipo Educacional y Recreativo	19,198
540	VEHÍCULOS Y EQUIPO DE TRANSPORTE	1,600,890
542	Carrocerías y Remolques	37,764
543	Equipo Aeroespacial	0
544	Equipo Ferroviario	0
545	Embarcaciones	0
549	Otros Equipos de Transporte	1,563,126
550	EQUIPO DE DEFENSA Y SEGURIDAD	548,055
551	Equipo de Defensa y Seguridad	548,055
560	MAQUINARIA, OTROS EQUIPOS Y HERRAMIENTAS	7,252,942
561	Maquinaria y Equipo Agropecuario	0
562	Maquinaria y Equipo Industrial	3,909,386
563	Maquinaria y Equipo de Construcción	0
564	Sistemas de Aire Acondicionado, Calefacción y de Refrigeración Industrial y Comercial	0
565	Equipo de Comunicación y Telecomunicación	709,623
566	Equipos de Generación Eléctrica, Aparatos y Accesorios Eléctricos	1,928,800
567	Herramientas y Máquinas - Herramienta	0
569	Otros Equipos	705,132
570	ACTIVOS BIOLÓGICOS	0
577	Especies Menores y de Zoológico	0
590	ACTIVOS INTANGIBLES	1,241,105
591	Software	174,568
593	Marcas	5,702
597	Licencias Informáticas e Intelectuales	1,060,834

